

● МИКРОНИДЛИНГ ДЛЯ НЕЕ & НЕГО

Кожа состоит из трех слоев: верхний слой (эпидермис) с роговым слоем, дерма (кориум) и подкожная жировая ткань. Толщина каждого слоя может быть очень разной и, среди прочего, зависит от части тела, возраста и пола человека.



В зависимости от ареала кожи, длины игл и модели роллера (косметический или медицинский роллер) достигаются самые различные слои кожи.

● КОСМЕТИЧЕСКИЙ НИДЛИНГ

Косметический нидлинг – это простая, но эффективная процедура, предназначенная для омоложения верхнего слоя кожи, в котором нет ни нервных окончаний, ни кровеносных сосудов. Именно поэтому данная процедура является приятной и совершенно безболезненной.



Клинические исследования показали, что сыворотки и гели впитываются до 100 раз лучше в сравнении с традиционным нанесением косметических продуктов на кожу.

● МЕДИЦИНСКИЙ НИДЛИНГ

Во время данной процедуры врач проникает в более глубокие слои кожи. Для того чтобы сделать процедуру как можно менее болезненной для пациента, примерно за 45 минут до ее начала на обрабатываемые участки наносится обезболивающий крем. В зависимости от интенсивности и чувствительности кожи, а также ее типа врач также может предложить какое-либо иное обезболивающее средство.



При желании Вы можете получить адреса ведущих врачей, предлагающих процедуру медицинского нидлинга.

© by Intense Beauty | 10. март 2013

IB Skin-Roller™

Косметический

0,20 мм для личного использования

- Стимулирует кожу
- Усиливает впитывание сывороток/гелей
- Регенерирует клетки за краткое время с помощью использования определенных косметических средств
- Оптимизирует эффективность косметических средств для ежедневного ухода за кожей
- Золото идеально подходит для чувствительной кожи

Медицинский

от 1,00 мм только для медицинского применения

- Стимулирует кожу
- Усиливает впитывание сывороток/гелей
- Регенерирует клетки за очень краткое время с помощью использования определенных косметических средств
- Разглаживает & подтягивает кожу
- Осветляет покрытую пигментными пятнами кожу с помощью использования определенных косметических средств
- Минимизирует морщины
- Уменьшает поры
- Активирует выработку собственного коллагена
- Выравнивает шрамы от угревой сыпи

Ограничение ответственности

Ни в коем случае не передавайте роллер в пользование другим лицам, а также не используйте его на детях или животных. Если Вы пользуетесь роллером лично, Вы делаете это на свой страх и риск, а также под свою личную ответственность. Хотя многие наши клиенты достигли очень хороших результатов, мы не можем гарантировать успех в каждом отдельном случае. Обратите внимание на противопоказания и рекомендации.

Информация других авторов

Существует много информации по теме «микронидлинг» из самых различных источников. Мы никоим образом не комментируем рекомендации других специалистов. Мы понимаем, что наши данные, возможно, могут отличаться от данных других авторов. Наши рекомендации основаны на нашем опыте, знаниях косметологов, врачей и дерматологов.

Каждый человек и его кожа уникальны. Для того чтобы добиться оптимальных результатов, мы рекомендуем всегда обращаться к специалисту по уходу за кожей.

Эксклюзивный дистрибьютор: Intense Beauty GmbH
Weinberghöhe 36a | CH - 6340 Baar/Zug | Switzerland
Тел.: + 41 41 710 66 60 | Факс: + 41 41 710 66 61
info@intense-beauty.com

www.intense-beauty.com

Возможны неточности.



Красота с
IB Skin-Roller™

Сделайте Ваш уход за кожей более простым, эффективным & быстрым

Безболезненный косметический нидлинг для всех типов кожи и в любом возрасте

РЕКОМЕНДАЦИИ по микронидлингу (косметический)

IB Skin-Roller™ по гигиеническим причинам предназначен только для индивидуального использования, и его не следует передавать в пользование другим лицам. Перед проведением процедуры и после нее роллер следует тщательно очистить. Головку роллера со 192 иглами ни в коем случае не следует класть на жесткую поверхность во избежание ее повреждения. Обратите внимание на противопоказания и рекомендации. Использовать только по назначению. Если в процессе применения некоторые участки кожи стали чувствительными или появились иные негативные реакции, процедуру следует прекратить до полного успокоения кожи. Хранить роллер в недоступном для детей месте.

● Вечер - идеальное время для проведения процедуры

Вечер является самым лучшим временем для проведения процедуры, так как поры на ночь снова закрываются (около 6-8 часов). В идеале включите косметический нидлинг в Ваш ежевечерний уход за кожей после процедуры ее очищения.

● Соблюдайте гигиену

Перед началом процедуры тщательно мойте руки, обрабатываемые участки кожи, а также IB Skin-Roller с использованием соответствующего дезинфицирующего средства. В случае применения неподходящих средств или методов дезинфекции мы исключаем свою ответственность.

● Не затрагивайте чувствительные участки кожи

Не затрагивайте роллером губы, область глаз и подвижную часть век. В области гортани проявляйте особую осторожность.

● Не прилагайте излишнего давления

Не прилагайте излишнего давления, Вы также достигнете потрясающих результатов; важным является регулярное применение на протяжении длительного периода времени.

● Ухаживайте за кожей только с использованием определенных косметических средств

Обратите внимание на то, чтобы используемые после нидлинга косметические средства не содержали ароматических или балластных веществ, способных вызвать аллергическую реакцию.

● Очищайте IB Skin-Roller & храните его в сухом месте

После каждого использования очищайте IB Skin-Roller проточной горячей водой и храните его в сухом месте до следующего использования. Кроме этого, очищайте Ваш роллер не менее 1 раза в неделю с помощью соответствующего дезинфицирующего средства, не вызывающего коррозии. Укладывайте роллер на хранение только, если он полностью сухой. Лучше всего кладите роллер для сушки в углубление, специально предусмотренное для этого в защитном чехле.

● Противопоказания (косметический нидлинг)

Родинки, бородавки и участки кожи с розацеа следует обходить. **Нидлинг противопоказан в следующих случаях:** открытые раны, инфекции, проблемная кожа, лишай, воспаления, активная форма акне, экзема, герпес, псориаз, актиничный кератоз, келоиды, рак кожи, злокачественные новообразования на коже, коллагенозы и во время беременности. При приеме обезболивающих и жаропонижающих препаратов, больших доз витамина Е, препаратов, разжижающих кровь, или иных лекарств, перед проведением процедуры проконсультируйтесь со специалистом. В случае сомнений, при кожных заболеваниях и диабете перед проведением процедуры нидлинга всегда консультируйтесь с врачом.

ИНСТРУКЦИИ ПО ИСПОЛЬЗОВАНИЮ НА КОЖЕ ЛИЦА



Используйте роллер в Вашем повседневном уходе за кожей после процедуры ее очищения и нанесения тоника. Разделите лицо на зоны. Начните с правой стороны, затем повторите те же самые шаги на левой стороне. Проведите роллером по каждому участку 2-5 раз, прежде чем перейти к следующему.

После процедуры кожа на короткое время, возможно, приобретет розовый оттенок. **Обычно для обработки лица и шеи достаточно пяти минут.** Количество затрачиваемого времени зависит от скорости передвижения роллера.

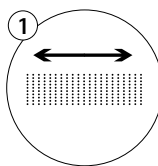
● ВЫБЕРИТЕ СВОЮ ТЕХНИКУ ОБРАБОТКИ КОЖИ РОЛЛЕРОМ

Следуйте инструкциям по использованию в соответствии с уровнем чувствительности Вашей кожи. «Метод А» является более интенсивным и подходит для проблемных зон, в то время как «Метод В» представляет собой более мягкий вариант.

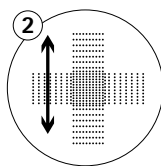


МЕТОД А – INTENSE (интенсивный)

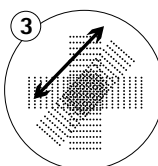
Разделите обрабатываемые области на несколько участков: лоб, нос, щеки, рот, левая и правая сторона шеи.



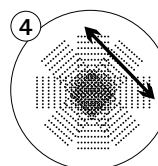
горизонтально



вертикально



по диагонали
направо



по диагонали
налево

Начните с небольшого участка и проведите роллером 2-5 раз горизонтально вперед и назад. Затем обработайте роллером тот же самый участок вертикально, по диагонали направо и по диагонали налево. Таким же образом обработайте лоб и щеки или все области, которые Вы хотели бы обработать в данный момент.

МЕТОД В - GENTLE (мягкий)

1 Проведите роллером по шее вертикально снизу вверх и сверху вниз. Проявите особую осторожность в области гортани!!

2 Затем переходите к следующему шагу, начав с середины подбородка и обрабатывая роллером лицо в соответствии с его контурами в направлении к уху и обратно. Затем повторите эти движения, начиная передвижение роллера от уголка рта. Продолжайте обработку роллером таким образом, пока Вы наконец не достигнете носа, области под глазом в направлении к уху.

3 Область глаз не затрагивать! w Теперь проведите роллером по всей поверхности щеки, включая область над верхней губой в вертикальном направлении снизу вверх и сверху вниз. Повторяйте эти движения, пока не достигнете уха. Плотно сожмите губы, чтобы Вам проще было обработать область над верхней губой.

4 Начните с участка между бровями и мягко проведите роллером вдоль крыльев носа вниз.

5 Область глаз: начните за пределами глазниц и мягко проведите роллером горизонтально в направлении к верхней части уха и обратно.

6 Уголки глаз: проведите роллером вертикально по тому же самому участку снизу вверх и обратно.

7 На лбу проведите роллером, начиная от бровей вплоть до линии роста волос в горизонтальном направлении направо и налево до середины лба.

8 Затем обработайте лоб в вертикальном направлении снизу вверх и сверху вниз. Также и здесь начинайте прямо у бровей и проводите роллером в направлении линии роста волос.

9 Затем обработайте лоб в вертикальном направлении снизу вверх и сверху вниз. Также и здесь начинайте прямо у бровей и проводите роллером в направлении линии роста волос.

10 После процедуры нидлинга распределите на коже руками или с помощью чистой кисточки большое количество подходящего геля или сыворотки. Когда все полностью впитается, Вы можете завершить процедуру, как Вы обычно завершаете свой уход за кожей. После процедуры избегать пребывания под открытым солнцем. Кроме этого, важно использовать солнцезащитные средства широкого спектра.

● **ИНТЕНСИВНОСТЬ ПРИМЕНЕНИЯ (косметический нидлинг)** Обработку с помощью IB Skin-Roller (косметический) можно проводить ежедневно вечером после того, как кожа к нему привыкнет. В начале

● ТАКЖЕ ПРИМЕНИМ ДЛЯ ДРУГИХ ЧАСТЕЙ ТЕЛА

IB Skin-Roller также подходит для использования на других частях тела, таких как декольте, предплечья, ягодицы и другие проблемные зоны.



● IB SKIN-STAMPS ТАКЖЕ ПРЕДСТАВЛЕНЫ ДЛЯ ИСПОЛЬЗОВАНИЯ НА НЕБОЛЬШИХ ТРУДНОДОСТУПНЫХ УЧАСТКАХ КОЖИ

Очень подходят для использования на малых труднодоступных участках кожи, например, над верхней губой и вокруг глаз.

IB Skin-Roller & Skin-Stamps:

элегантны ● покрыты золотом ● уникальны
долговечны ● легко чистить ● автоклавированные

* В данной области нидлинг не проводить!